

Podrobný návod na instalaci MS Teams


1. Krok – Stažení MS Teams – odkaz zde: <https://www.microsoft.com/cs-cz/microsoft-365/microsoft-teams/download-app#desktopAppDownloadregion>
2. Krok - Rozklikneme odkaz a stiskneme tlačítko „Stáhnout Teams“

Stáhněte si Teams pro pracovní účely na svůj počítač




Stáhnout Teams


3. Krok - Poté otevřeme stažený soubor (V případě, že máte prohlížeč nastavený tak, že se Vám stažené soubory otvírají automaticky, můžete tento krok přeskočit.)



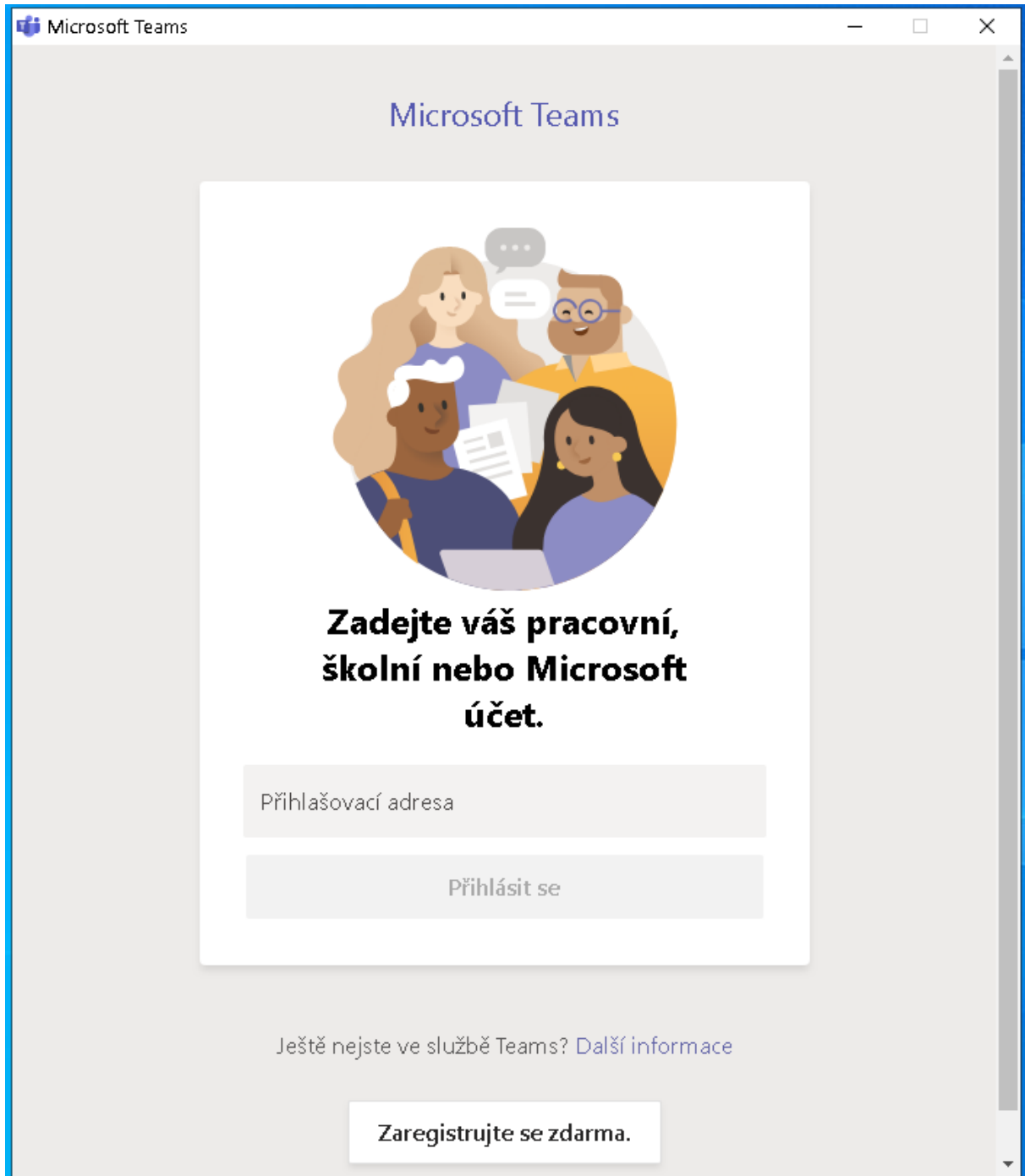
4. Krok – Spustí se nám instalace (Instalace běží bez zásahu uživatele a není nutné na nic klikat.)



- Při instalaci se nám na ploše vytvoří ikona Microsoft Teams



- Při úspěšné instalaci se nám otevře dialogové okno:



5. Krok – vyplnění přihlašovacích údajů

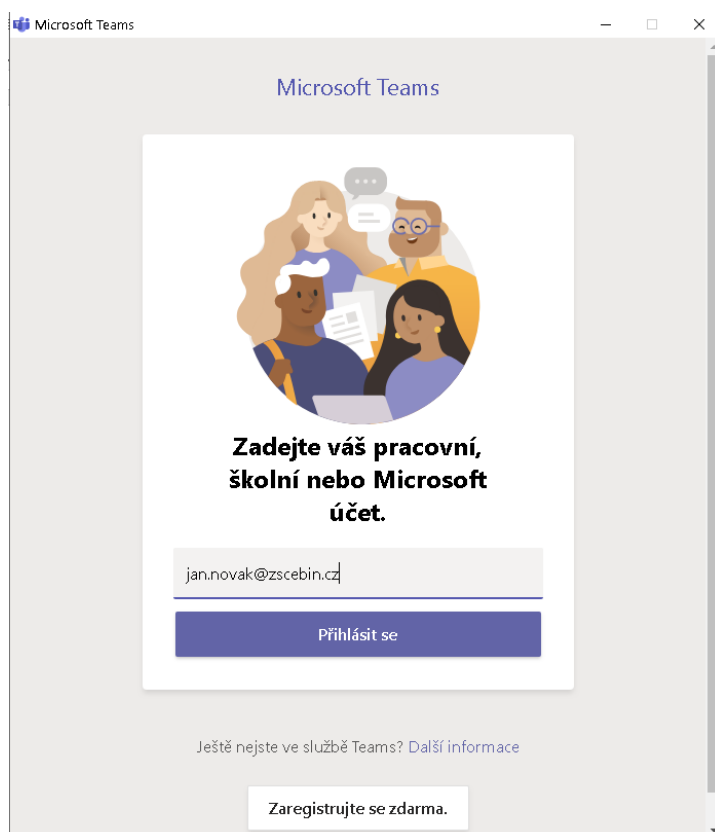
Vaše dítě dostane ve škole vytištěný papír, na kterém jsou přihlašovací údaje Vašeho dítěte.

- Přihlašovací adresa je ve formátu jmeno.prijmeni@zscebin.cz
- takže např. jan.novak@zscebin.cz
- Heslo je automaticky vygenerované systémem

V případě ztráty Vašich přihlašovacích údajů necht' pošle žádost o přihlašovací údaje na: helpdesk@zscebin.cz

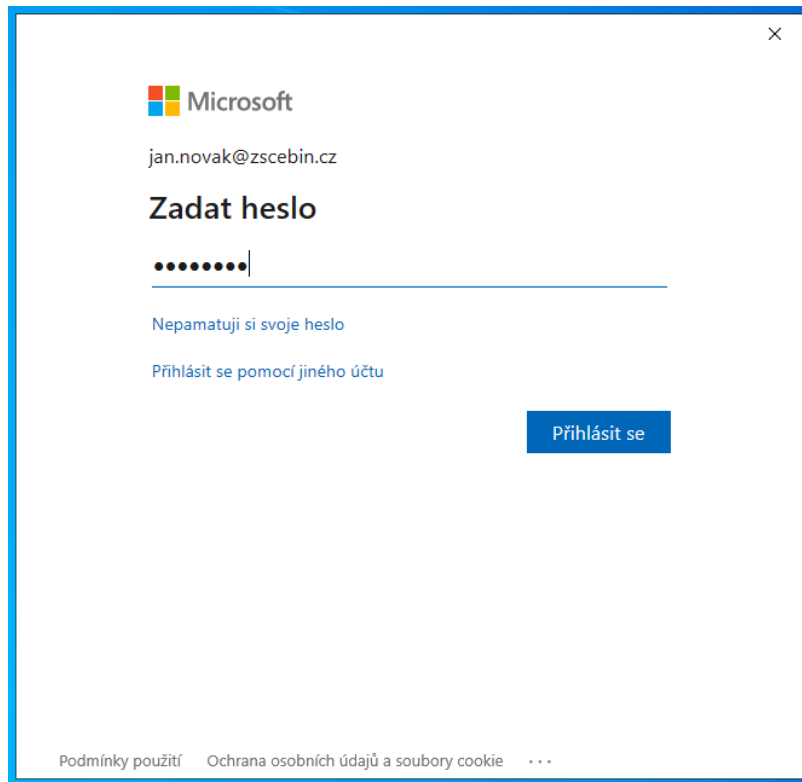
Ukázka přihlášení vzorového žáka

1. Vyplnění přihlašovacích údajů: jan.novak@zscebin.cz



The screenshot shows the Microsoft Teams login interface. At the top, the text "Microsoft Teams" is displayed. Below this is an illustration of four diverse people (two women and two men) in a circular frame, representing a team. Underneath the illustration, the text reads: "Zadejte váš pracovní, školní nebo Microsoft účet." (Enter your work, school, or Microsoft account). A text input field contains the email address "jan.novak@zscebin.cz". Below the input field is a blue button labeled "Přihlásit se" (Sign in). At the bottom of the page, there is a link "Ještě nejste ve službě Teams? Další informace" (Not yet in the Teams service? More information) and a button labeled "Zaregistrujte se zdarma." (Sign up for free).

2. Vyplnění hesla:



Microsoft

jan.novak@zscebin.cz

Zadat heslo

.....|

[Nepamatuji si svoje heslo](#)

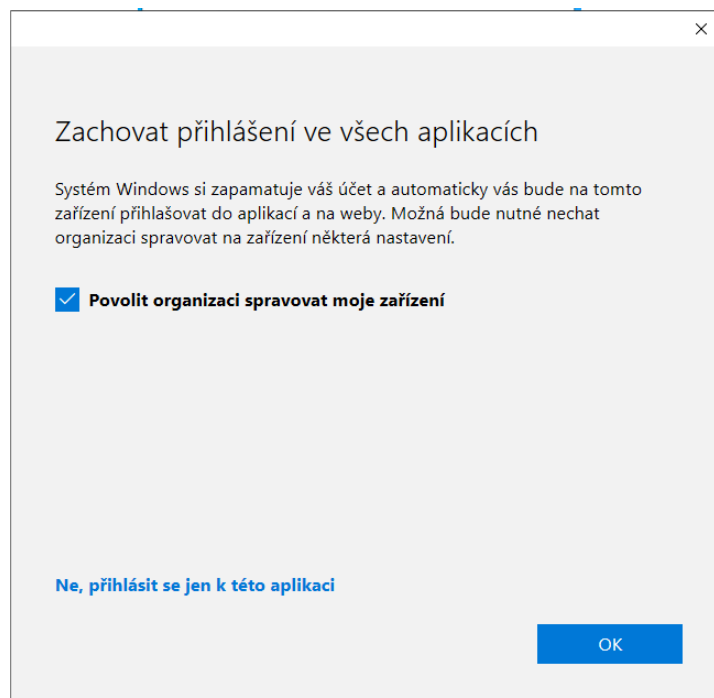
[Přihlásit se pomocí jiného účtu](#)

Přihlásit se

[Podmínky použití](#) [Ochrana osobních údajů a soubory cookie](#) ...

Prosím, pokud Vaše dítě ztratilo lísteček s přihlašovacími údaji, neklikejte na možnost: „Nepamatuji si svoje heslo“, ale napište email na helpdesk@zscebin.cz

3. Odsouhlasení



Zachovat přihlášení ve všech aplikacích

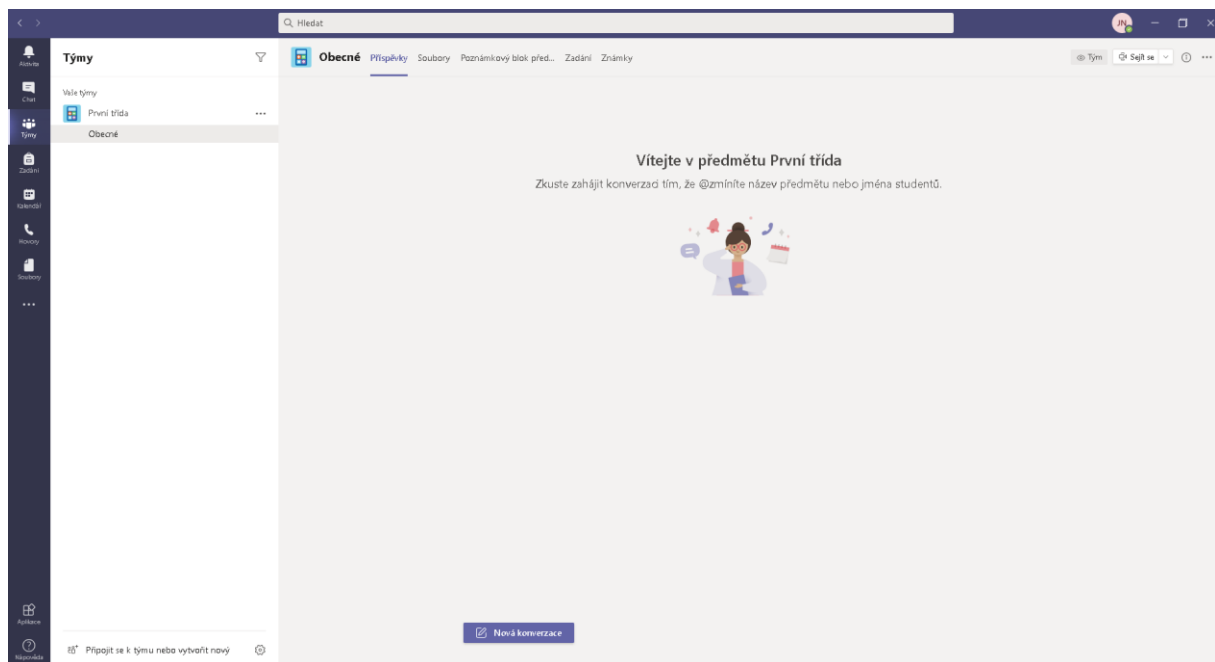
System Windows si zapamatuje váš účet a automaticky vás bude na tomto zařízení přihlašovat do aplikací a na weby. Možná bude nutné nechat organizaci spravovat na zařízení některá nastavení.

Povolit organizaci spravovat moje zařízení

[Ne, přihlásit se jen k této aplikaci](#)

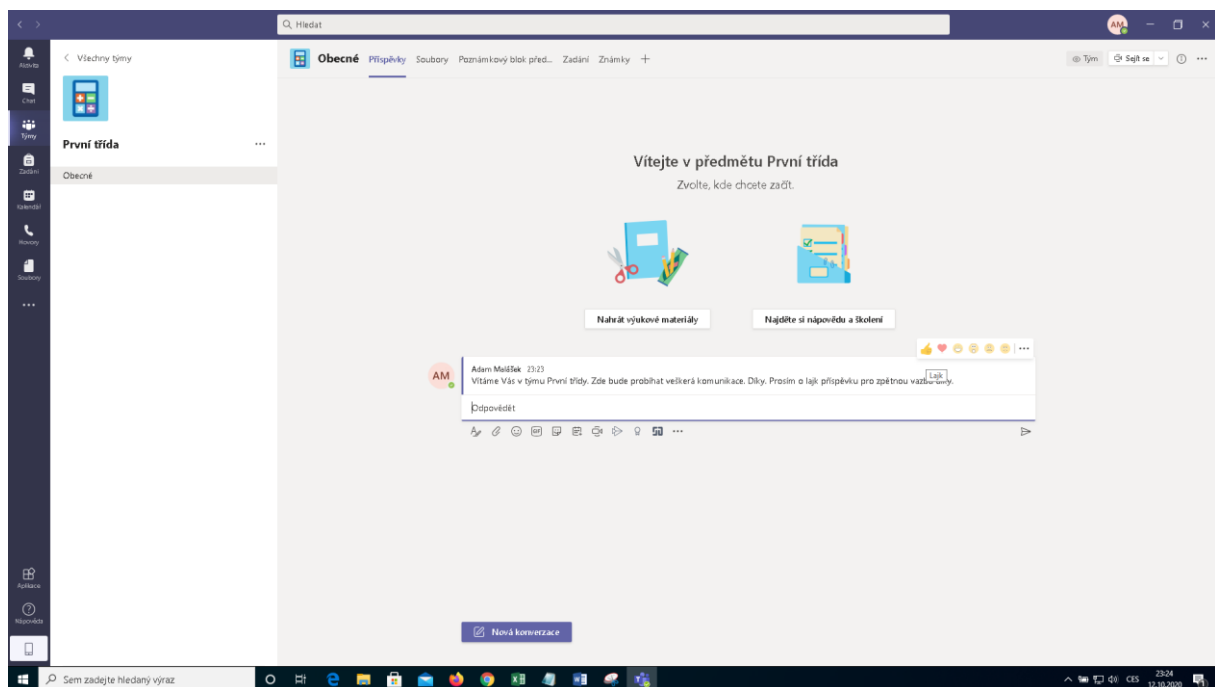
OK

4. Úspěšné přihlášení do MS Teams



Každé dítě je zařazeno do Týmu – s názvem jeho třídy. V tomto týmu bude probíhat veškerá komunikace.

Prosíme Vás, pokud jste program úspěšně naistalovali, abyste dali lajk u prvního příspěvku. Díky.



V případě jakýchkoli dotazů neváhejte nás informovat.